

Luzerne fourragère, associée aux pommiers

Itinéraire technique

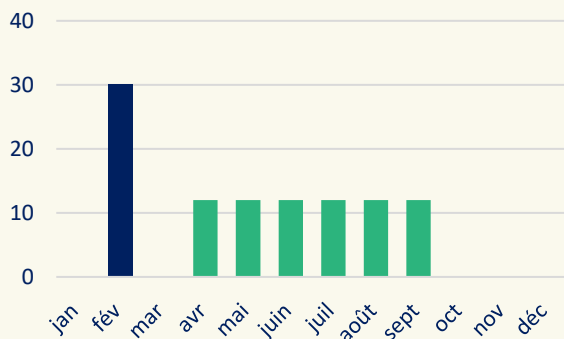
Les autres interventions sont raisonnées en fonction des pommiers et non de la luzerne.

Les apports de fumier et de NPK sur les pommiers contribuent à la fertilisation de la luzerne, mais ne sont pas inclus dans les références.

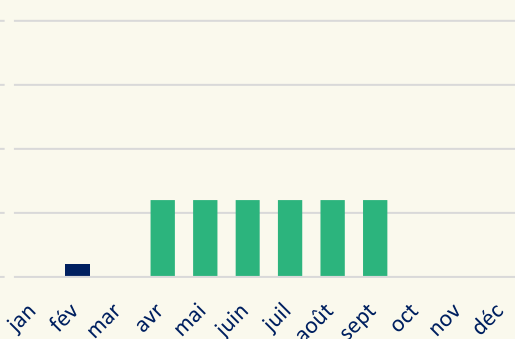
An 1 / An 2, 3, 4, 5	jan	fév	mar	avr	mai	juin	juil	août	sept	oct	nov	déc	Temps de travail
Travail du sol + semis / Sursemis													30 hj / 2 hj
Fauche manuelle (parfois mécanique)				1	1	1	1	1	1				72 hj

**Soit 398 hj
dont 0 hj de MOT**

Calendrier de travail (hj) - An 1

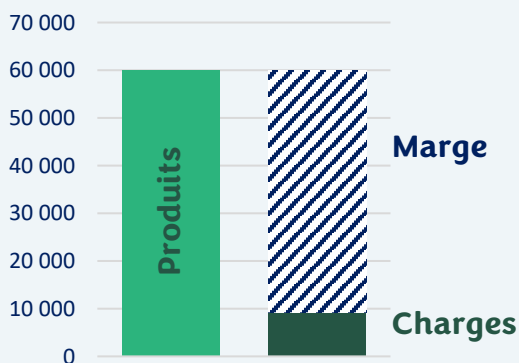


Ans 2, 3, 4 et 5



■ Travail du sol + semis / Sursemis
■ Fauche

Produits, charges et marge



Intrants				
	An 1		Ans 2, 3, 4, 5	
Semences	300 kg/ha	24 000 MAD	70 kg/ha	5 600 MAD
Produits				
	An 1		Ans 2, 3, 4, 5	
Fourrage (6 fauches)	60 t/ha	60 000 MAD	60 t/ha	60 000 MAD

Productivité de la terre : 50 720 MAD/ha/an

Productivité du travail : 637 MAD/hj